



**ALPHA LANGUAGE
CENTRE**

CHECKPOINT

CHECKPOINT: EXAM READY

Welcome to Checkpoint 3!

This is your moment to pause, reflect, and put everything from the past four weeks into practice. At this checkpoint, you'll review key concepts, sharpen your exam skills, and build confidence for what's ahead. Think of it as a focused pit stop—a chance to check your progress, refuel your knowledge, and step back onto the track fully prepared.



**ALPHA LANGUAGE
CENTRE**



ALPHA LANGUAGE
CENTRE

CHECKPOINT

LESEN

Lesen Sie den Text: Kleiderhaus Berlin

Große Sommeraktion!

- 20 % Rabatt auf alle Hosen und Jacken
- Montag–Freitag: 10–18 Uhr
- Samstag: 10–14 Uhr

Parkplatz hinter dem Haus

www.kleiderhaus-berlin.de

Wählen Sie die richtige Antwort (a, b oder c):

1. Was verkauft das Geschäft?
2. a) Möbel b) Kleidung c) Lebensmittel
3. Wann ist das Geschäft offen?
4. a) Sonntag b) Montag c) Nur Samstag
5. Was bekommt man günstiger?
6. a) Jacken und Hosen b) Hemden c) Schuhe
7. Wo kann man parken?
8. a) Vor dem Geschäft b) Hinter dem Haus c) Auf der Straße
9. Wo findet man mehr Informationen?
10. a) In der Zeitung b) Auf der Website c) Am Bahnhof

Lesen Sie den Text:

Meine Reise nach Wien

Letztes Wochenende war ich in Wien. Ich bin mit meiner Freundin gefahren. Das Wetter war sonnig, und wir haben viele Fotos gemacht. Am Sonntag sind wir spät aufgestanden und haben im Café gefrühstückt. Die Stadt war wunderschön!

Richtig (R) oder Falsch (F):

1. Die Person war mit einem Freund in Wien.
2. Es hat geregnet.
3. Sie haben Fotos gemacht.
4. Am Sonntag sind sie früh aufgestanden.
5. Die Person fand die Stadt schön.



ALPHA LANGUAGE
CENTRE

CHECKPOINT

SCHREIBEN

Aufgabe 1 – Eine E-Mail schreiben

Sie möchten im nächsten Jahr etwas Neues machen. Schreiben Sie eine E-Mail (ca. 40–50 Wörter) an eine Freundin:

Schreiben Sie:

- Was Sie machen möchten (Arbeit, Studium, Reise, Kurs ...)
- Wann und wo
- Warum

Beginnen Sie so:

Liebe/Lieber ...,
ich möchte dir von meinen Plänen erzählen ...

Aufgabe 2 – Eine Nachricht schreiben

Sie waren gestern verabredet, aber Sie konnten nicht kommen. Schreiben Sie eine kurze Nachricht (30–40 Wörter):

Schreiben Sie:

- Entschuldigung
- Grund (z. B. krank, viel Arbeit, kein Bus)
- Neuer Vorschlag



ALPHA LANGUAGE
CENTRE

CHECKPOINT

SPRECHEN

Teil 1 – Sich vorstellen

Sie sagen:

- Name
- Alter
- Herkunft
- Sprachen
- Wohnort
- Beruf / Studium
- Hobbys

Teil 2 – Fragen stellen und beantworten

Sie und Ihr Partner sprechen über Kleidung und Reisen.

Beispielhafte Fragen:

1. Wo kaufen Sie Kleidung?
2. Welche Farbe mögen Sie?
3. Was tragen Sie gern im Sommer?
4. Reisen Sie gern?
5. Wohin sind Sie letztes Jahr gereist?

(Beide Personen müssen fragen und antworten.)

Teil 3 – Etwas bitten / reagieren

Sie bekommen Kärtchen mit Alltagssituationen.










Spielen Sie die Szene.

Beispiele:

- Im Geschäft: „Kann ich diese Jacke anprobieren?“
- Am Bahnhof: „Wann fährt der Zug nach Harare?“
- Im Hotel: „Können Sie mir bitte ein Taxi rufen?“
- Beim Arzt: „Ich habe Kopfschmerzen.“

Sie sollen bitten, reagieren und höflich sprechen.

Start Deutsch - 1 Modellsatz Thema: Wohnen	Sprechen Teil 2 Kandidatenblätter Dorf	Start Deutsch - 1 Modellsatz Thema: Wohnen	Sprechen Teil 2 Kandidatenblätter Wohnort
Start Deutsch - 1 Modellsatz Thema: Wohnen	Sprechen Teil 2 Kandidatenblätter in der Stadt	Start Deutsch - 1 Modellsatz Thema: Wohnen	Sprechen Teil 2 Kandidatenblätter auf dem Land
Start Deutsch - 1 Modellsatz Thema: Wohnen	Sprechen Teil 2 Kandidatenblätter Balkon	Start Deutsch - 1 Modellsatz Thema: Wohnen	Sprechen Teil 2 Kandidatenblätter Möbel
Start Deutsch - 1 Modellsatz Thema: Wohnen	Sprechen Teil 2 Kandidatenblätter Stock	Start Deutsch - 1 Modellsatz Thema: Wohnen	Sprechen Teil 2 Kandidatenblätter Apartment

Start Deutsch 1 Sprechen Teil 3 Modellsatz Kandidatenblätter 	Start Deutsch 1 Sprechen Teil 3 Modellsatz Kandidatenblätter 	Start Deutsch 1 Sprechen Teil 3 Modellsatz Kandidatenblätter 
Start Deutsch 1 Sprechen Teil 3 Modellsatz Kandidatenblätter 	Start Deutsch 1 Sprechen Teil 3 Modellsatz Kandidatenblätter 	Start Deutsch 1 Sprechen Teil 3 Modellsatz Kandidatenblätter 
Start Deutsch 1 Sprechen Teil 3 Modellsatz Kandidatenblätter 	Start Deutsch 1 Sprechen Teil 3 Modellsatz Kandidatenblätter 	Start Deutsch 1 Sprechen Teil 3 Modellsatz Kandidatenblätter 
Start Deutsch 1 Sprechen Teil 3 Modellsatz Kandidatenblätter 	Start Deutsch 1 Sprechen Teil 3 Modellsatz Kandidatenblätter 	Start Deutsch 1 Sprechen Teil 3 Modellsatz Kandidatenblätter 